

**ОТЧЕТ**  
**об успеваемости слушателей Центра**  
**за 2023 год.**

Анализ результатов успеваемости слушателей осуществляется по результатам обучения два раза в год (каждое полугодие и годовые показатели).

Анализируются среднегрупповые значения базового, промежуточного и итогового контроля знаний и умений слушателей, динамика усвоения всех дидактических единиц по дисциплинам, оценка эффективности обучения, по результатам анализа деятельности преподавательского состава. Оценка проводится по циклам обучения, по специальностям, также оценивается результативность обучения на отделениях ДПО, освоение слушателями общих и профессиональных компетенций.

**Цель:** оценка качества образования слушателей, уровень усвоения ДПО программ и степень освоения дидактических единиц всех дисциплин, оценка эффективности педагогической деятельности.

**Процедура:** оценка проводилась на практических и теоретических занятиях, по результатам освоения программ и по результатам сформированность общих и профессиональных компетенций. При всестороннем и многоуровневом анализе результатов учитывались следующие данные:

- ✓ Результаты базового и промежуточного контроля общегрупповых показателей успеваемости слушателей, отраженные в журналах посещаемости и успеваемости, ведомостях.
- ✓ Результаты итоговой аттестации (контроля) общегрупповых показателей успеваемости слушателей, отраженные в журналах посещаемости и успеваемости, в экзаменационных ведомостях.

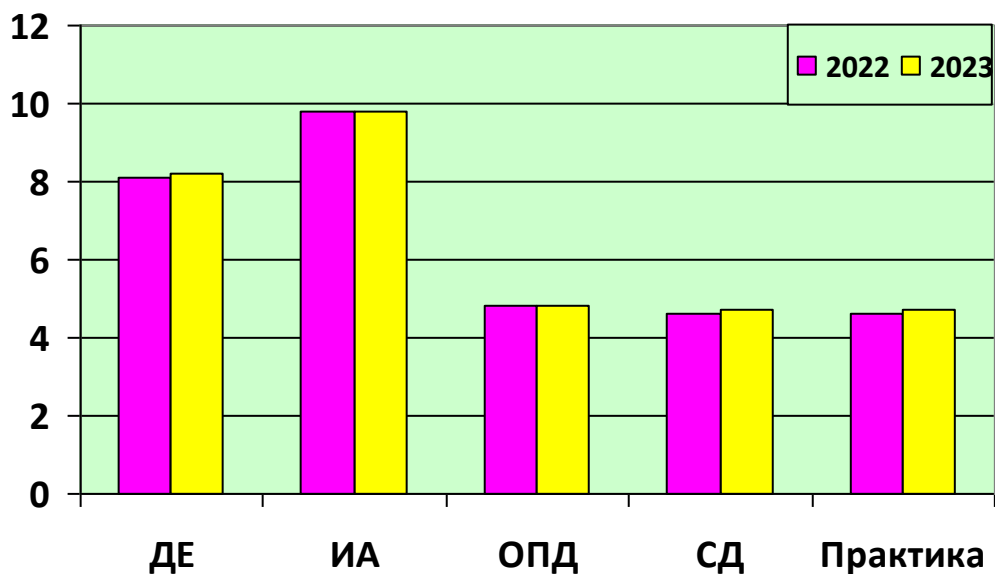
Динамика успеваемости слушателей и оценка усвоения всех дидактических единиц по программам оценивается по результатам системного, сравнительного анализа и выражается в следующих единицах измерения:

- Результат усвоения слушателями всех дидактических единиц дисциплин – в 81 %
- Освоение ДПП по результатам итоговой аттестации слушателей - 98%.
- Средний балл успеваемости по общепрофессиональным дисциплинам – 4,8 баллов
- Средний балл успеваемости по специальным дисциплинам – 4,6 баллов
- Средний балл по результатам практического обучения – 4,6 баллов.

**Таблица 1**

**Динамика успеваемости слушателей Центра по основным показателям**  
**2022 – 2023 гг.**

Показатели	2022	2023
Результат усвоения слушателями всех дидактических единиц дисциплин (в %)	81	82
Освоение ДПП по результатам итоговой аттестации слушателей (в %)	98	98
Средний балл успеваемости по общепрофессиональным дисциплинам	4,8	4,8
Средний балл успеваемости по специальным дисциплинам	4,6	4,7
Средний балл по результатам практического обучения	4,6	4,7



**Вывод:** по данным представленным в таблице 1 и диаграмме можно сделать следующий вывод: результаты успеваемости слушателей в 2023 года стабильные и достаточно высокие, отмечается незначительная тенденция прироста показателя усвоения дидактических единиц по дисциплинам, что указывает на положительную динамику. Данные показатели напрямую связаны с ежегодным обновлением ДПП, адаптацией компьютерных, информационных и иных современных образовательных технологий, а также активным внедрением в учебный процесс результатов научной деятельности преподавателей и слушателей Центра. Стабильно высокие и устойчивые показатели отражают удовлетворительное качество ДПО, рисующегося за счет динамичности учебного процесса и удовлетворения потребностей рынка труда в конкретных образовательных услугах. Обучающие условия включают организацию мероприятий различного типа для слушателей и преподавателей, так обучение продолжается в непрерывном режиме, оно направлено на личную, профессиональную мотивацию участников учебного процесса, что подчеркивает результативность и востребованность всей образовательной системы.

#### Показатели результатов успеваемости слушателей по отделениям ДПО за 2023 год



Данные отражены в таблицах по отделениям ДПО

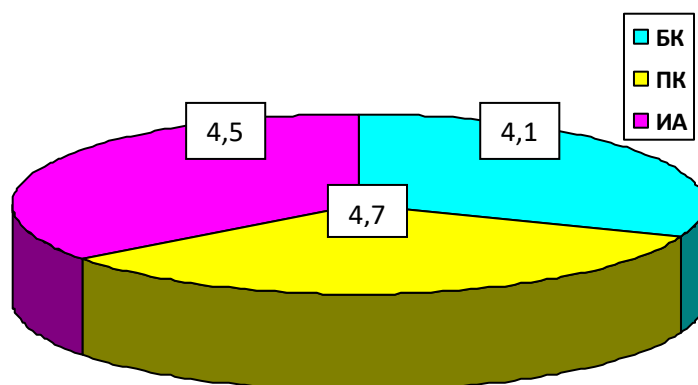
**Показатели успеваемости слушателей 1 отделения ДПО  
на Циклах обучения в 2023 году\***

\*Сводные таблицы составлены на основании результатов тестирования (протоколов), журналов успеваемости и экзаменационных ведомостей.

Цикл обучения	Вид ДПО	Количество проведенных циклов	Среднегрупповые показатели базового контроля	Среднегрупповые показатели промежуточной аттестации	Среднегрупповые показатели итоговой аттестации
Управление и экономика в здравоохранении	ПП	3(2 х.р.)	4,3	97% (4,7)	4,9
Современные аспекты управления, экономики здравоохранения	ПК	4/6	4,7	100% (5,0)	5,0
Современные методы клинических исследований в лабораторной диагностике	ПК	7/1	4,4	95% (4,5)	4,6
Современные методы биохимических исследований в лабораторной диагностике	ПК	2	4,2	95% (4,5)	4,6
Гистология	ПП	1/1	4,2	94% (4,4)	4,4
Лабораторное дело в паразитологии	ПК	1	4,5	95% (4,5)	4,6
Сестринское дело во фтизиатрии	ПК	2/2	4,2	97% (4,7)	4,8
Сестринское дело в стоматологии	ПК	8	4,5	97% (4,7)	4,7
Лабораторное дело в рентгенологии	ПП	1(2 х.р.)	4,2	93% (4,3)	4,3
Лабораторное дело в рентгенологии	ПК	5	4,1	95% (4,5)	4,6
Радиационная безопасность при работе с источниками ионизирующего излучения	ПК	5/1	3,9	97% (4,9)	4,9
Функциональная диагностика	ПП	1(2 х.р.)	3,9	97% (4,9)	4,9
Функциональная диагностика	ПК	3	4,5	100% (5,0)	5,0
Ультразвуковая диагностика	ПК	1(2 х.р.)	4,6	98% (4,8)	5,0
Техника съемки электрокардиограмм	ПК	1/19	4,2	100% (5,0)	100% Зачет (5,0)
Техника проведения спирометрии	ПК	2	4,2	100% (5,0)	100% Зачет (5,0)
Техника проведения ЭЭГ	ПК	2	4,2	100% (5,0)	100% Зачет (5,0)
Современные аспекты сестринского дела при эндоскопии	ПК	2/1	4,4	96% (4,6)	4,7
Охрана труда и трудовое законодательство	ПК	0/10	4,7	99% (4,9)	100% Зачет (5,0)
Организация и порядок проведения предсменных, предрейсовых и послесменных, послерейсовых медицинских осмотров	ПК	0(17 х.р.)	4,9	100% (5,0)	100% Зачет (5,0)
Охрана здоровья детей и подростков /Лечебное дело	пПК	1	4,4	99% (4,9)	5,0
Охрана здоровья детей и подростков. Медицинская сестра дошкольных учреждений	ПК	5/5	4,3	96% (4,6)	4,7
Охрана здоровья детей и подростков. Медицинская сестра в образовательных учреждениях	ПК	4/4	4,3	96% (4,6)	4,7
Охрана здоровья детей и подростков с дефектами умственного и физического развития	пПК	1/1	4,2	94% (4,4)	4,5
Охрана здоровья детей и подростков с дефектами умственного и физического	ПК	0/2	4,5	96% (4,6)	4,6

## СПБ ГБУ ДПО «ЦПО СМП»

развития					
Сестринская помощь детям	пПК	0/1	4,3	94% (4,4)	4,5
Сестринская помощь детям	ПК	1/3	4,4	96% (4,6)	4,7
Первичная медико-санитарная помощь детям	ПК	6/5	4,4	96% (4,6)	4,7
Сестринский уход за новорожденными	ПК	2/2	4,2	94% (4,4)	4,5
Сестринская помощь детям при инфекционных заболеваниях	ПК	1/2	4,2	96% (4,6)	4,6
Сестринская помощь детям при хирургических заболеваниях	ПК	1/1	4,2	93% (4,6)	4,5
Сестринское дело в детской неврологии	ПК	1	4,7	98% (4,8)	4,9
Сестринское дело в детской травматологии	ПК	1	4,3	95% (4,5)	4,7
Бактериология	ПК	1	3,9	95% (4,5)	4,6
Организация деятельности, связанной с оборотом наркотических средств и психотропных веществ	ПК	0(2 х.р.)	4,5	96% (4,6)	96% Зачет (4,6)
Сестринская помощь детям с аллергическими заболеваниями	ПК	1	4,5	96% (4,6)	4,6
Сестринское дело в педиатрии-294	ПП	3/12 (3 х.р.)	3,9	94% (4,4)	4,6
<b>Итого:</b>		<b>88/107 (31 х.р.)</b>	<b>4,1</b>	<b>95% (4,5)</b>	<b>4,7</b>



# СПБ ГБУ ДПО «ЦПО СМП»

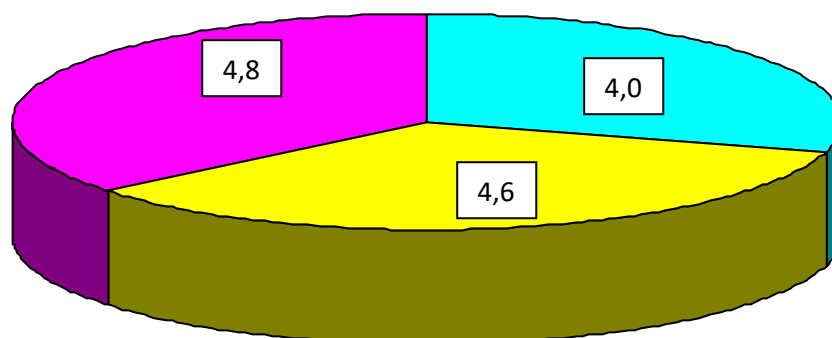
## Показатели успеваемости слушателей 2 отделения ДПО на Циклах обучения в 2023 году\*

\*Сводные таблицы составлены на основании результатов тестирования (протоколов), журналов успеваемости и экзаменационных ведомостей.

Цикл обучения	Вид ДПО	Количество проведенных циклов	Среднегрупповые показатели базового контроля	Среднегрупповые показатели промежуточной аттестации	Среднегрупповые показатели итоговой аттестации
Скорая и неотложная помощь	ПП	2(2 х.р.)	3,7	95% (4,5)	4,7
Скорая и неотложная помощь	ПК	15	4,5	95% (4,5)	4,6
Скорая и неотложная помощь. Фельдшер по приему и передаче вызовов	ПК	5	3,8	93% (4,3)	4,7
Сестринское дело в терапии. Общие усовершенствование. Медицинская сестра приемного отделения	ПК	2	4,1	95% (4,5)	5,0
Стерилизация изделий медицинского назначения (эксплуатация воздушных, паровых, газовых стерилизаторов)	ПК	9(2 х.р.)	4,5	98% (4,8)	100% Зачет (5,0)
Сестринское дело в психиатрии	ПК	9	3,5	93% (4,3)	4,5
Сестринское дело в хирургии. Общие усовершенствование	ПК	11(3 х.р.)	3,4	92% (4,2)	4,8
Сестринское дело в хирургии. Общие усовершенствование. Медицинская сестра перевязочного кабинета	ПК	2	4,0	94% (4,4)	5,0
Сестринское дело в травматологии	ПК	3	3,5	95% (4,5)	4,9
Сестринское дело в урологии	ПК	2	3,5	94% (4,4)	4,5
Сестринская помощь онкологическим больным	ПК	5	3,7	95% (4,5)	4,9
Сестринская помощь гинекологическим больным	ПК	3	4,0	95% (4,5)	4,9
Сестринское дело в офтальмологии	ПК	3	4,0	95% (4,5)	5,0
Сестринское дело в оториноларингологии	ПК	2	3,8	92% (4,2)	4,9
Медицинская сестра скорой и неотложной помощи по приему и передаче вызовов бригадам	ПК	2	3,5	90% (4,0)	4,6
Сестринское дело в детской оториноларингологии	ПК	1	4,0	92% (4,2)	5,0
Сестринское дело в детской офтальмологии	ПК	1	4,0	95% (4,5)	4,9
Сестринское операционное дело	ПП	2(2 х.р.)	4,0	93% (4,3)	4,5
Сестринское операционное дело	ПК	11	4,2	96% (4,5)	4,9
Сестринское дело в анестезиологии и реаниматологии	ПП	3(2 х.р.)	3,5	94% (4,4)	4,5
Современные аспекты сестринского дела в анестезиологии и реаниматологии	ПК	11(2 х.р.)	4,0	95% (4,5)	4,9
Медицинская статистика	ПП	1	4,2	94% (4,4)	4,9
Современная медицинская статистика и вопросы компьютеризации	ПК	2	4,0	95% (4,5)	4,9
Инфекционный контроль. Утилизация медицинских отходов ЛПУ	ПК	112	4,5	98% (4,8)	100% Зачет (5,0)
Первая помощь. Организация и оказание помощи пострадавшим при ЧС,	ПК	69	4,0	97% (4,7)	100% Зачет (5,0)

## СПБ ГБУ ДПО «ЦПО СМП»

катастрофах					
Психолого-педагогические аспекты подготовки специалистов со средним образованием	ПК	1	4,6	96% (4,6)	5,0
Лечебное дело	ПП	0 (2 х.р.)	3,0	93% (4,3)	4,5
Организация деятельности специалистов со средним медицинским образованием в условиях распространения новой коронавирусной инфекции COVID-19	ПК НМО	0 (10 х.р.)	4,0	98% (4,8)	99% Зачет (4,9)
Младшая медицинская сестра по уходу за больными	ПК	2	3,7	96% (4,6)	4,8
Первая помощь	ПК	0 (3 х.р.)	3,7	98% (4,8)	100% Зачет (5,0)
Организация ДПО	ПК	1	4,5	98% (4,8)	100% Зачет (5,0)
Организация вакцинопрофилактики COVID-19	ПК	0 (5 х.р.)	4,2	98% (4,8)	100% Зачет (5,0)
Медицинское право	ПК	0 (2 х.р.)	4,2	98% (4,8)	100% Зачет (5,0)
<b>Итого:</b>		<b>69/224 (30 х.р.)</b>	<b>4,0</b>	<b>96% (4,6)</b>	<b>4,8</b>



# СПБ ГБУ ДПО «ЦПО СМП»

## Показатели успеваемости слушателей 3 отделения ДПО на Циклах обучения в 2023 году\*

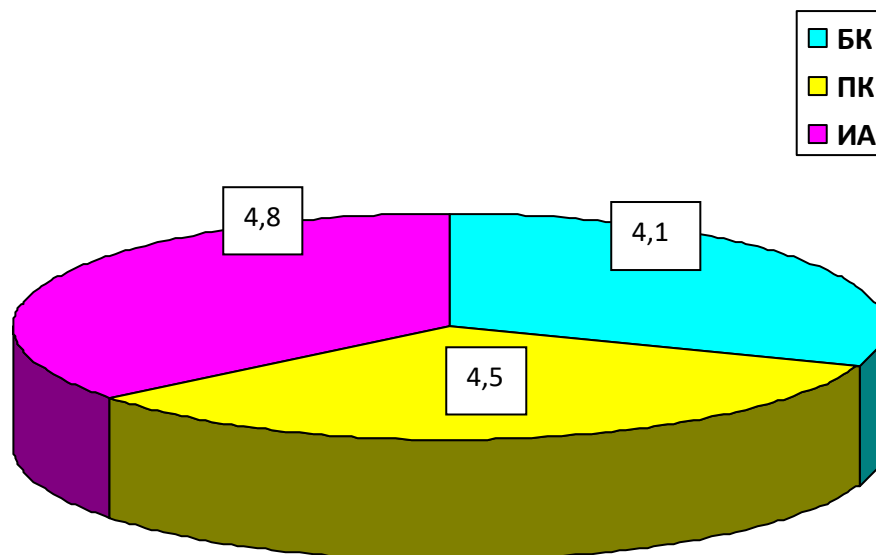
\*Сводные таблицы составлены на основании результатов тестирования (протоколов), журналов успеваемости и экзаменационных ведомостей.

Цикл обучения	Вид ДПО	Количество проведенных циклов	Среднегрупповые показатели базового контроля	Среднегрупповые показатели промежуточной аттестации	Среднегрупповые показатели итоговой аттестации
Семейная медицина и медицина общей практики	ПП	1	4,1	96% (4,6)	4,7
Семейная медицина и медицина общей практики	ПК	1	4,3	94% (4,4)	4,5
Первичная медико-профилактическая помощь населению	ПК	8/3	4,1	93% (4,3)	4,6
Сестринское дело в терапии. Общее усовершенствование	ПК	3/2	4,0	93% (4,3)	4,6
Сестринское дело в кардиологии	ПК	3/3	4,1	94% (4,4)	4,6
Сестринское дело в эндокринологии	ПК	2/1	4,0	96% (4,6)	4,7
Сестринское дело в неврологии	ПК	4/2	3,9	93% (4,3)	4,5
Сестринское дело в гериатрии	ПК	0/2	4,0	93% (4,3)	4,4
Эргономика	ПК	0/4	4,2	95% (4,5)	98% Зачет (4,8)
Современные аспекты инфузионного дела. Медицинская сестра процедурного кабинета	ПК	10/7	4,4	97% (4,7)	4,8
Современные аспекты инфузионного дела. Медицинская сестра прививочного кабинета	ПК	3/3	4,4	96% (4,6)	4,8
Современные аспекты иммунизации детского населения	ПК	1/26	4,1	96% (4,6)	98% Зачет (4,8)
Современные аспекты иммунизации взрослого населения	ПК	1/14	4,1	96% (4,6)	98% Зачет (4,8)
Физиотерапия	ПП	1 (1х.р.)	4,2	94% (4,4)	4,6
Физиотерапия	ПК	7/1(1х.р.)	4,4	96% (4,6)	4,8
Медицинский массаж	ПП	1(3 х.р.)	3,8	94% (4,4)	4,6
Медицинский массаж	ПК	3 (6 х.р.)	4,2	94% (4,4)	4,6
Лечебная физкультура	ПП	1(2 х.р.)	3,5	90% (4,0)	4,2
Лечебная физкультура	ПК	2	4,2	94% (4,4)	4,6
Сестринская помощь больным с кожными и венерическими заболеваниями	ПК	1	4,1	94% (4,4)	4,6
Вопросы паллиативной помощи в деятельности специалиста сестринского дела	ПК	0/11	4,3	95% (4,5)	4,6
Сестринское дело при инфекциях	ПК	1/5	4,1	94% (4,4)	4,6
Трансфузиология	ПК	1/3	4,2	94% (4,4)	4,6
Диетология	ПК	1	4,0	95% (4,5)	4,6
Реабилитационное сестринское дело	ПП	0/4	4,1	94% (4,4)	4,6
Информационные технологии и компьютерные системы	ПК	4/1	3,9	95% (4,5)	98% Зачет (4,8)

## СПБ ГБУ ДПО «ЦПО СМП»

---

Основы социальной психологии. Психология Общения	ПК	0/19	4,2	96% (4,6)	98% Зачет (4,8)
Сестринское дело -258ч	ПП	2 (2 х.р.)	3,2	92% (4,2)	4,4
Сестринское дело - 294ч	ПП	0 (3х.р.)	4,3	96% (4,6)	4,7
<b>Итого:</b>		<b>74/153 (22 х.р.)</b>	<b>4,1</b>	<b>94% (4,5)</b>	<b>4,8</b>





**Вывод:** по результатам, отраженным в таблицах отделений ДПО, наблюдается стабильная положительная динамика показателей промежуточного и итогового контроля в сравнении с показателями базового контроля, что указывает на эффективность обучения слушателей.

Показатели базового контроля значительно ниже показателей ПК и ИА, что свидетельствуют об относительно слабом уровне базовой подготовки, низкой «выживаемости» теоретических знаний, за счет преобладания практической деятельности специалистов – слушателей Центра.

Показатели промежуточной и итоговой аттестации в 2023 году стабильно высокие, отмечается прирост показателей, положительная динамика значений и их колебаний в сравнении с результатами 2022 года.

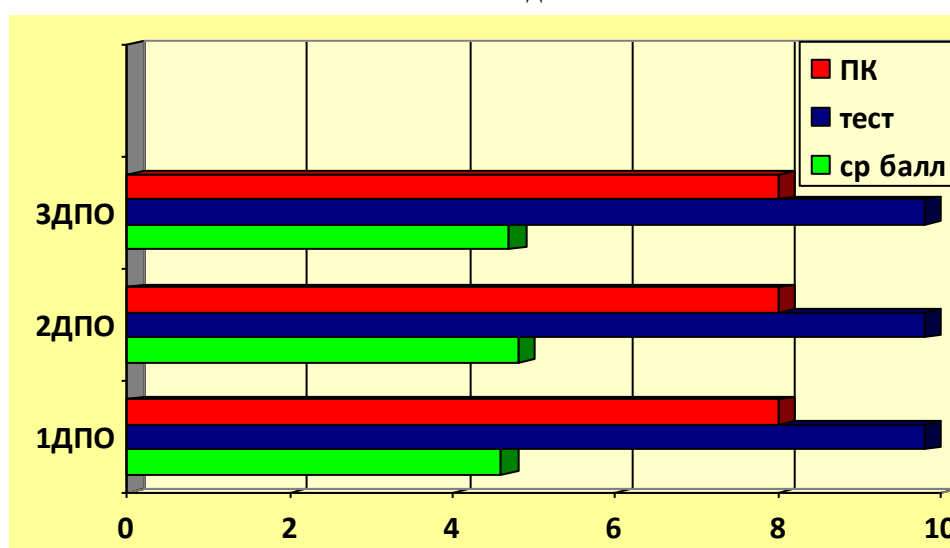
Данные по отделениям за 2023 год и результаты за 2022 год представлены в таблицах 2,3 и графически.

**Таблица 2**

**Показатели 2022 года**

Показатели	Отделение 1	Отделение 2	Отделение 3
Средний балл по итоговой аттестации	4,6	4,8	4,7
Средний показатель сертификационной аттестации по специальности	98%	98%	98%
Динамика доли слушателей, освоивших все дидактические единицы дисциплин в рамках специальности	Выше 80%	Выше 80%	Выше 80%

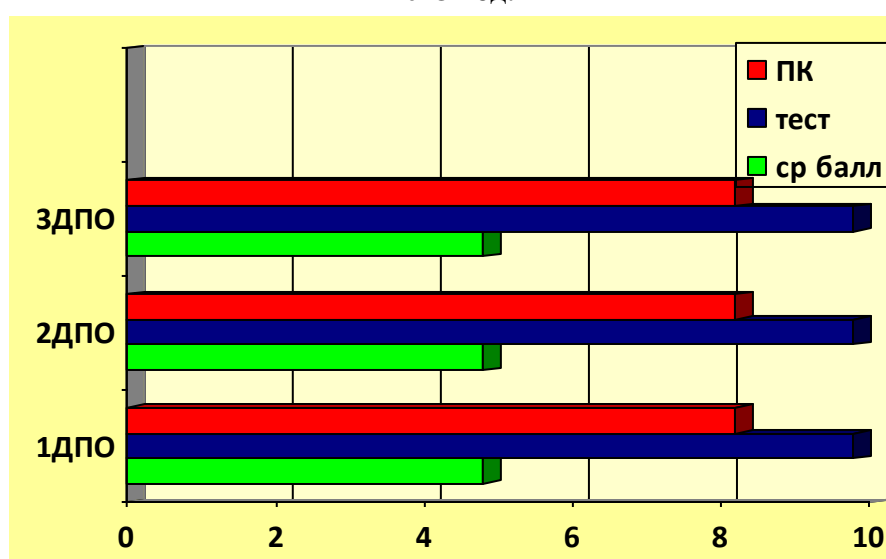
2022 год.



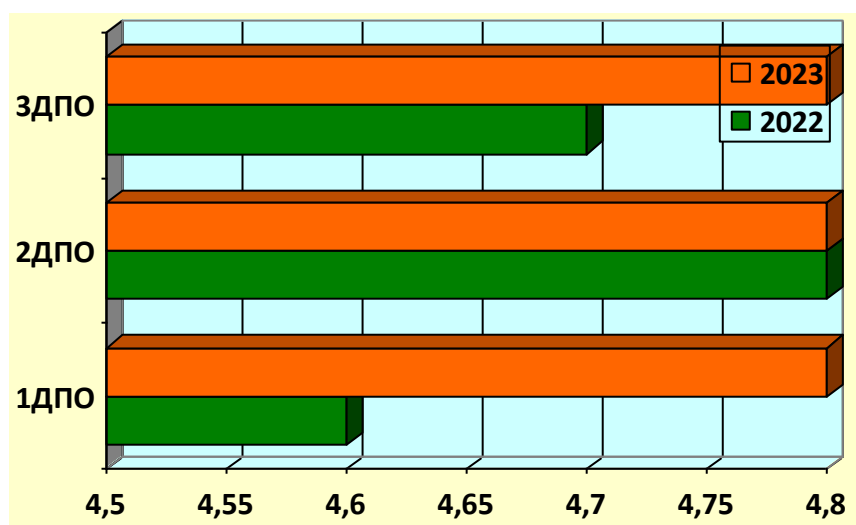
## Показатели 2023 года

Показатели	Отделение 1	Отделение 2	Отделение 3
Средний балл по итоговой аттестации	4,8	4,8	4,8
Средний показатель сертификационной аттестации по специальности	98%	98%	98%
Динамика доли слушателей, освоивших все дидактические единицы дисциплин в рамках специальности	Выше 82%	Выше 82%	Выше 82%

2023 год.



*Сравнительные данные по трем отделения ДПО и результатам итоговой аттестации слушателей 2022 – 2023 гг.*



## СПБ ГБУ ДПО «ЦПО СМП»

### Анализ успеваемости слушателей по направлениям специальностей.

Данные основывается на результатах среднегрупповых значений базового, промежуточного теоретических и практических занятий и итогового контроля.

Сводные данные, динамика успеваемости за 2023 год отражены графически и в таблицах 4,5.

**Таблица 4**

### Сводные данные успеваемости слушателей по специальностям за 2023 год:

№	Специальности	Базовый контроль	Промежуточная аттестация (компьютерное тестирование)	Итоговая аттестация
1	Организация сестринского дела.	4,5	4,8	4,9
2	Лечебное дело.	4,0	4,5	4,6
3	Лабораторная диагностика.	4,2	4,5	4,6
4	Гистология.	4,2	4,4	4,4
5	Сестринское дело.	4,4	4,6	4,8
6	Сестринское дело в педиатрии.	4,2	4,4	4,6
7	Операционное дело.	3,9	4,4	4,8
8	Анестезиология и реаниматология.	3,8	4,5	4,8
9	Общая практика.	4,5	4,6	4,8
10	Рентгенология.	4,0	4,3	4,7
11	Функциональная диагностика.	4,4	4,7	4,9
12	Физиотерапия.	4,4	4,6	4,8
13	Медицинский массаж.	4,2	4,4	4,6
14	Лечебная физкультура.	4,2	4,4	4,6
15	Диетология.	4,2	4,8	4,9
16	Медицинская статистика.	3,9	4,4	4,8
17	Бактериология	3,9	4,5	4,6
18	Медико-социальная помощь	4,2	4,5	4,7
19	Скорая и неотложная помощь	3,8	4,4	4,6
20	Реабилитационное сестринское дело	3,9	4,2	4,6

**Таблица 5**

### Динамика успеваемости слушателей по специальностям за 2022-2023 гг

№	Специальности	2022		2023	
		%	балл	%	балл
1	Организация сестринского дела.	99	4,9	99	4,9
2	Лечебное дело.	94	4,4	96	4,6
3	Стоматология.	96	4,6	98	4,8
4	Лабораторная диагностика.	94	4,4	96	4,6
5	Гистология.	92	4,2	94	4,4
6	Сестринское дело.	96	4,6	98	4,8
7	Сестринское дело в педиатрии.	94	4,4	96	4,6
8	Операционное дело.	96	4,6	98	4,8
9	Анестезиология и реаниматология.	96	4,6	98	4,8
10	Общая практика.	96	4,6	98	4,8
11	Рентгенология.	96	4,6	97	4,7

## СПБ ГБУ ДПО «ЦПО СМП»

12	Функциональная диагностика.	95	4,5	99	4,9
13	Физиотерапия.	98	4,8	98	4,8
14	Медицинский массаж.	96	4,6	96	4,6
15	Лечебная физкультура.	96	4,6	96	4,6
16	Диетология.	95	4,5	99	4,9
17	Медицинская статистика.	98	4,8	98	4,8
18	Бактериология	99	4,9	96	4,6
19	Медико-социальная помощь	99	4,9	97	4,7
20	Скорая и неотложная помощь	99	4,9	96	4,6
21	Реабилитационное сестринское дело	96	4,6	96	4,6

### Эффективность деятельности преподавателей Центра по результатам оценки успеваемости слушателей

Данные оценивались по результатам среднегрупповых значений успеваемости слушателей на теоретических и практических занятиях в рамках, преподаваемых дисциплин для каждого преподавателя отдельно. Анализ проводился по усредненным данным базового, промежуточного и итогового контроля в группе. Результативность обучения преподавательским составом Центра и динамика успеваемости слушателей по дисциплинам представлена графически и в таблице 6.

**Таблица 6**

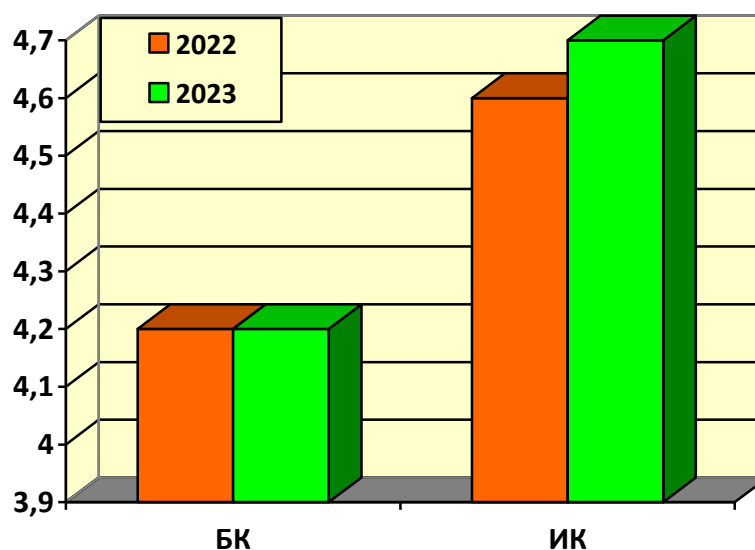
#### Динамика усвоения дидактических единиц по преподаваемым дисциплинам (преподавателям) 2022-2023 гг.

№	ФИО преподавателя	Дисциплин (предмет)	ЦМК	Показатели успеваемости слушателей			
				2022		2023	
				Базовый контроль в %	Средний балл итоговый контроль	Базовый контроль в %	Средний балл итоговый контроль
1	Арбузова С.В.	НП, СД	ТиР	4,2	4,4	4,4	4,6
2	Алексеева Н.В.	НП, терапия	ТиР	4,0	4,6	3,9	4,6
3	Атрощенко Р.В.	НП, ПМ	ХРСиНП	4,4	4,7	4,4	4,8
4	Буренкова Е.В.	НП, СД	ОД	4,4	4,6	4,4	4,8
5	Бондаренко С.Ю.	ФТ	ТиР	4,2	4,8	4,2	4,8
6	Безродная А.Н.	Пед. Упр.	ПиКДИ	4,4	4,6	4,4	4,6
7	Вишнякова М.Э.	Педиатрия	ПиКДИ	4,3	4,6	4,0	4,6
8	Вербицкая Ю.В.	ТЗ	ОД	4,5	4,6	4,5	4,6
9	Григорьева Л.И.	НП, СД	ХРСиНП	4,5	4,7	4,4	4,8
10	Дерега Ю.Ю.	НП	ХРСиНП	4,5	4,6	4,4	4,8
11	Елисеева И.Л.	ИБиК	ТиР	4,4	4,6	4,2	4,8
12	Сорокин М.Ф.	СиНП	ХРСиНП	4,4	4,6	3,9	4,6
13	Евсеева Н.А.	МП, Упр.	ОД	4,4	4,6	4,4	4,6
14	Конюков А.В.	Псих.	ОД	4,4	4,6	4,4	4,6
15	Красикова И.С.	Массаж	ТиР	4,2	4,6	3,9	4,4
16	Казалетова Г.В.	НП	ХРСиНП	4,4	4,6	4,4	4,8
17	Кухтик Л.И.	Педиатрия	ПиКДИ	4,2	4,4	3,9	4,4
18	Кустарова О.В.	ФД	ПиКДИ	4,4	4,6	4,4	4,8
19	Мороз Л.И.	ЛФК, массаж	ТиР	4,4	4,6	4,4	4,8

## СПБ ГБУ ДПО «ЦПО СМП»

20	Морозова Н.Ю.	Право	ОД	4,2	4,6	4,2	4,6
21	Науменко С.В.	Педиатрия	ПиКДИ	4,2	4,4	4,4	4,6
22	Непомнящая Н.Л.	Психология	ОД	4,4	4,6	4,4	4,6
23	Пащенко И.А.	Терапия	ТиР	4,4	4,6	4,4	4,6
24	Регентов С.А.	НП	ХРСиНП	4,4	4,6	4,4	4,8
25	Регентова Е.С.	ИБиК	ТиР	4,2	4,4	4,2	4,8
26	Рыбалко Д.И.	ЛД	ПиКДИ	4,4	4,6	4,2	4,6
27	Савостьянова Н.М.	АиР, НП	ХРСиНП	4,6	4,8	4,4	4,8
28	Селезнева В.В.	ПМ	ОД	4,4	4,6	4,4	4,6
29	Смирнова А.Л.	НП, псих.	ХРСиНП	4,4	4,6	4,4	4,8
30	Скумина Е.В.	ИК	ТиР	4,4	4,5	4,4	4,6
31	Сливинская С.Ф.	ИК	ТиР	4,2	4,4	4,4	4,6
32	Тонченко Е.В.	Хир.Трав.	ХРСиНП	4,2	4,4	4,2	4,4
33	Томилов А.А.	ИТ, ОКГ	ОД	4,0	4,4	4,2	4,6
34	Токаревич Т.К.	Вакцины	ПиКДИ	4,0	4,4	4,2	4,6
35	Ходорова Е.Н.	Х, У, НП	ХРСиНП	4,2	4,6	4,4	4,8
36	Фаворская М.М.	ФТ	ТиР	4,2	4,6	4,4	4,8
37	Чайковская А.М.	Педиатрия	ПиКДИ	4,0	4,6	4,2	4,6
38	Чернобровая Г.М.	ПМ	ОД	4,4	4,6	4,4	4,6
39	Шаповал Г.А.	ТЗ	ОД	4,2	4,6	4,4	4,8
40	Шляховой Н.В.	Массаж	ТиР	4,2	4,6	4,2	4,6
41	Шевчук Ю.А.	Вакцины, НП	ХРСиНП	4,3	4,6	4,4	4,7
42	Ярмоленко Ю.Е.	НП, ИК	ХРСиНП	4,4	4,6	4,4	4,6
43	Пантелеева Е.А.	ЛД	ПиКДИ	4,2	4,5	4,2	4,4
44	Журсенов М.Е.	СиНП	ХРСиНП	4,1	4,4	4,3	4,6
45	Цулаия С.О.	НП	ХРСиНП	4,2	4,3	4,4	4,8
46	Баженова О.П.	ИКиИБ, НП	ПиКДИ	4,2	4,4	4,4	4,6
47	Симохина Н.С.	ЛД	ПиКДИ	4,3	4,5	4,3	4,5
48	Горчакова Н.М.	Психология	ОД	4,4	4,6	4,4	4,7
49	Салитова М.В.	Психология	ОД	4,4	4,6	4,4	4,7
50	Спиридонова Л.В.	Иммунизация	ПиКДИ	4,4	4,6	4,4	4,7
51	Иванова С.Н.	Педиатрия	ПиКДИ	4,2	4,4	4,3	4,6
52	Иванова Н.И.	Мед.кат, НП	ХРСиНП			4,4	4,7
53	Зуева С.А.	Хирургия, ЛОР	ХРСиНП			4,2	4,6
54	Дружеская Р.А.	ИКиИБ	ТиР	4,4	4,6	4,4	4,7
55	Вилинская М.А.	Статистика	ОД	4,4	4,6	4,4	4,7
<b>Итого:</b>		<b>Средние значения</b>		<b>4,2</b>	<b>4,6</b>	<b>4,2</b>	<b>4,7</b>

### Динамика успеваемости слушателей (по преподавательскому составу). Среднегрупповые и усредненные значения за 2022-2023 гг.



**Вывод:** по результатам анализа успеваемости слушателей отмечается устойчиво положительные результаты итогового контроля по всем дисциплинам и направлениям специальностей. Оценка результатов успеваемости слушателей отражает стабильную динамику показателей. Рост показателей итогового контроля указывают на эффективность обучения. Снижение показатели базового контроля указывают на слабую базовую подготовку и низкую «выживаемость» знаний из-за преобладания практической деятельности в профессиональной среде.

Модернизация процесса обучения, внедрение современных методов, технологий и средств обучения, обновление программ, подбор баз для реализации практики, усиление контроля знаний и умений позволило повысить эффективность обучения слушателей. Высококачественная подготовка преподавательского состава, непрерывное повышение квалификации по различным направлениям профессиональной деятельности в целом отразилось на качестве образования слушателей.

Так же отмечается стабильная положительная динамика показателей успешного освоения слушателями новых компетенций, необходимы для выполнения нового вида профессиональной деятельности или в рамках уже имеющейся специальности.

Данные результаты отражают высокую результативность и востребованность образовательных программ ДПО, их динамичность, конкурентоспособность на рынке образовательных услуг, а также эффективную и прогрессивную деятельность преподавателей Центра (анализ основан на сравнительных данных 2022 учебного года и 2023 года).

29.12.2023

Старший методист Смирнова А.Л.